карапузик

МБДОУ
детский сад № 42
«Алёнушка»
г.Тимашевск

Февраль 2017

Познавательно-развлекательный вестник
для детей от 2 до 102 лет

№ 34

КАРамелька!
Февраль!___стр.1

КАРету мне, КАРету!
День святого Валентина»_стр.2

КАРаван историй

«23 февраля»_ «стр.3

КАРкуша мастерица
Мастерица __стр.4

КАРантин
Закаливание_ стр.5

КАРамелька

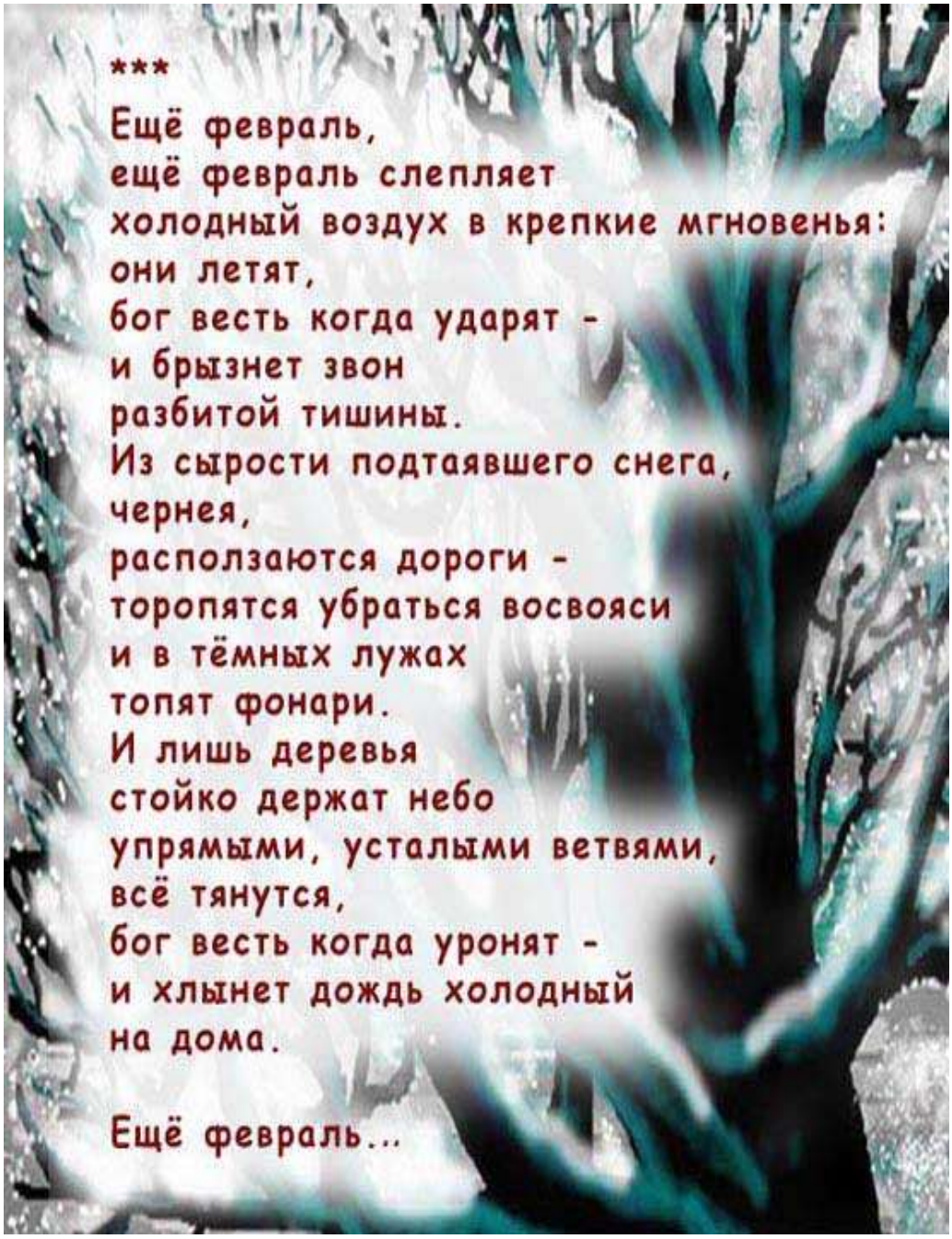

14 – День святого Валентина

День святого Валентина, отмечаемый 14 февраля, пришел в Россию из Западной (католической) традиции и потому воспринимается в обществе не совсем однозначно. С другой стороны – принципиальных претензий к этому празднику не имеет даже большинство православных священников. Ведь Валентин был канонизирован в 494 году, то есть более чем за пять веков до церковного раскола, разделившего единую прежде Вселенскую Церковь на Православие и Католичество. А удивительно быстрое вхождение данного праздника в национальную культуру не только России, но и других (не католических) стран доказывает что, ценности, пропагандируемые днем святого Валентина, носят межкультурный характер. Ведь альтернативное название Дня святого Валентина – День влюбленных. Причем под любовью в данном случае понимаются не только (а возможно и не столько) серьезные отношения, но и романтические (платонические) варианты любви. То есть день святого валентина это праздник любви между мужчиной и женщиной во всех ее проявлениях!

Впрочем, история этого жизнеутверждающего праздника довольно печальна. Будущий святой Валентин по легенде был казнен (в 269 году) за тайное венчание римских легионеров (по другой версии - за христианские проповеди среди молодежи) с их любимыми. Дело в том, что император Клавдий II запретил легионерам жениться, а обряды, проводимые Валентином, нарушали этот запрет. По той же легенде, уже сидя в тюрьме, Валентин влюбился в дочь священника (Джулию) и незадолго до казни написал ей признание в любви.

Именно это признание стало прототипом современных Валентинок – небольших открыток (обычно в форме сердца), со стихами или признаниями в любви, которые принято дарить в день Святого Валентина. А уж кому именно адресовать подобные ***поздравления с днем святого валентина*** *каждый решает сам, по велению сердца!*

Когда протянут меж сердцами
Большой любви хрустальный мост,
Он над землею возвышает,
С него легко достать до звезд,
С Днем Валентина поздравляю,
И пусть любовь владеет миром,
Обогревает, вдохновляет,
Дает надежду, веру, силу!

КАРаван истории

23 февраля - День защитника Отечества *– большой государственный праздник всех мужчин, который ежегодно отмечается 23 февраля на территории России, Беларуси, а также на Украине, в Приднестровье и в Кыргызстане. В 1992 году в СССР день был установлен как праздник Флота и Красной Армии. Немного позже, с 1949 по 1993 год 23 февраля назывался Днем Военно-Морского Флота и Советской Армии.*

В странах СНГ даже после распада СССР продолжают отмечать этот день. Считается, что это праздник не только настоящих защитников Отечества, но и День всех мужчин, отчасти потому, что 8 марта – женский день. В связи с этим, не забудьте отправить поздравления с 23 февраля всем своим близким и просто знакомым мужчинам. Вам-то это не сложно, а им наверняка будет приятно ваше внимание. Но как все-таки появился этот день?

Первые победы отрядов Красной Армии над постоянными войсками кайзеровской Германии под Нарвой и Псковом были одержаны 23 февраля 1918 года. С тех пор считается, что именно те победы и послужили рождению Дня Красной Армии, хотя официально этот праздник был установлен, как было сказано ранее, в 1922 году.

Государственная Дума России в 2002 году установила этот день как официально нерабочий, а 18 января 2006 года сократила его официальное название, после чего он начался называться просто «День защитника Отечества» вместо старого «День победы Красной Армии над кайзеровскими войсками Германии». Кстати, на Украине и в Белоруссии 23 февраля является рабочим.

Интересно, что дата 23 февраля по старому стилю является 8 марта по новому, поэтому женский день плавно перекочевал в мужской. Разнообразные общественные движения РФ многократно пытались отменить этот праздник. Связано это с тем, что многие из них считают, что это день не связан ни с какими значительными событиями в истории. Тем не менее, Россия упорно продолжает празднование этого дня как праздника всех настоящих мужчин, потенциальных защитников Отечества. Не забудьте поздравить всех своих близких людей с этим днем! Хорошего праздника!

С ПРАЗДНИКОМ!

С ПРАЗДНИКОМ!

КАРкуша мастерица

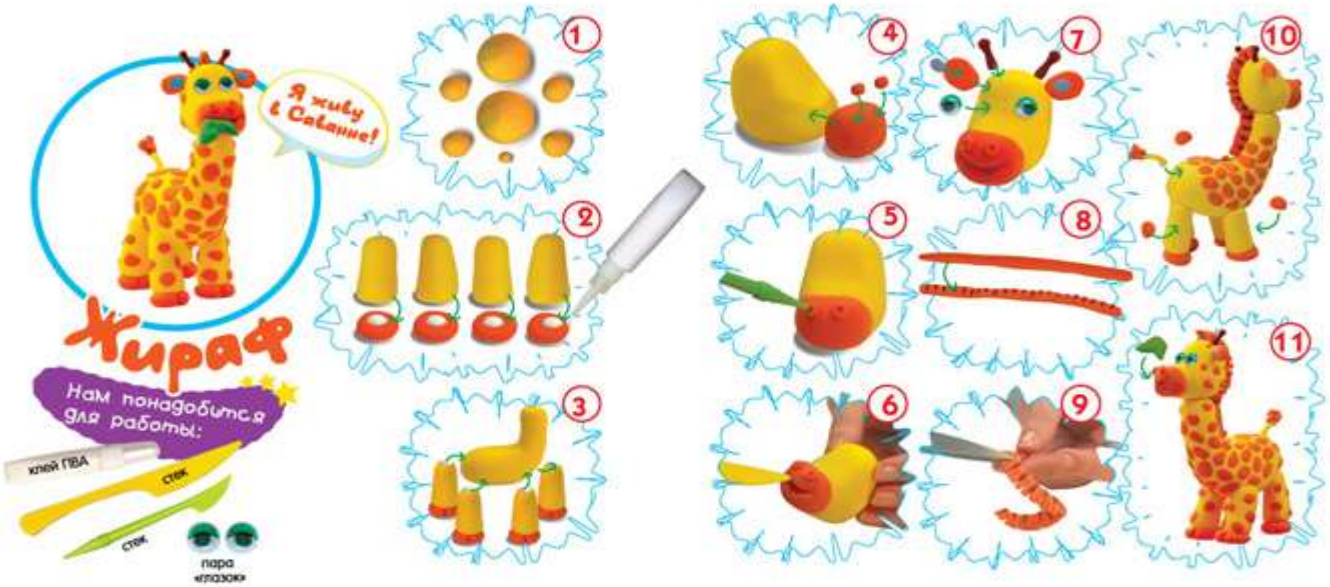

1. Скатайте семь шариков разного размера из массы желтого цвета, как показано на рисунке.
2. Раскатайте шарики, предназначенные для ног. Из красной массы вылепите копыта. Соедините детали при помощи клея.
3. Из самого большого шарика вылепите туловище жирафа и соедините с ногами.
4. Возьмите оставшийся шарик из желтой массы и вылепите голову. Деталями из красной массы оформите переднюю часть мордочки.
5.-6.-7. Стеком обозначьте ноздри и ротик. Прикрепите глаза.
8. -9. Раскатайте полоску красного цвета. Налепите по всей длине тонкие коричневые жгутики. Ножницами нарежьте бахрому. Грива готова.
10. Соедините ранее изготовленные детали: туловище, голову и гриву. Вылепите хвостик и пятнышки, прилепите на туловище.
11. Из зеленой массы изготовьте листики и закрепите во рту жирафа.

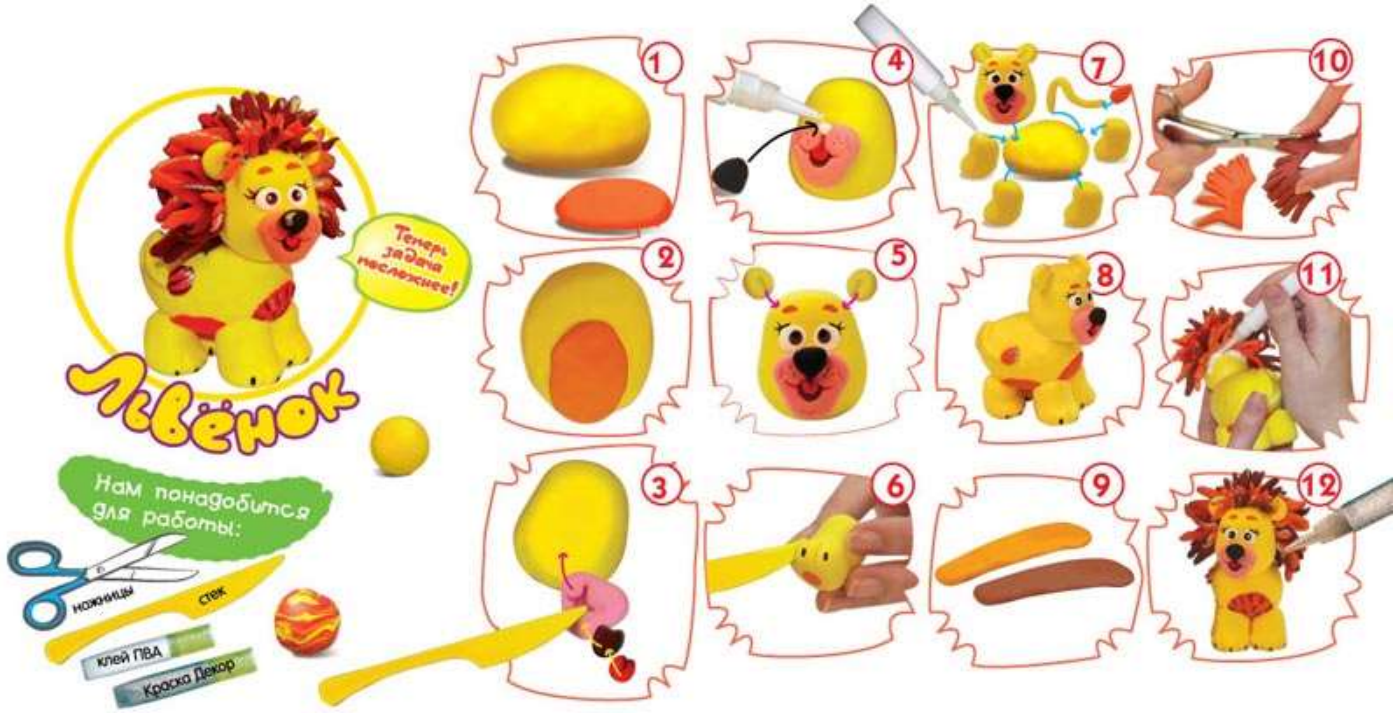

1. Для туловища Вам понадобиться масса желтого и оранжевого цвета.
2. Вылепите туловище из желтой массы и брюшко из оранжевой.
3-4-5. Скатайте из желтой массы голову львёнка. Вылепите ушки и детали мордочки из розовой, темно-коричневой и красной массы. Стеком обозначьте улыбку.
6.-7.-8. Вылепите передние, задние лапки и хвост. Из красной массы сделайте подушечки на лапки. Скатайте тоненькие и короткие полоски из темно-коричневой массы – это когтики. Сделайте стеком неглубокие углубления на лапках. Соедините детали.
9.-10.-11 Для изготовления гривы подготовьте полоски из оранжевой и коричневой массы. Ножницами нарежьте бахрому. Приклейте гриву к голове.
12. Придайте блеска поделке красками «Декор».

КАРантин

СХЕМА ЗАКАЛИВАНИЯ ДЕТЕЙ ДОШКОЛЬНОГО ВОЗРАСТА

ТЕМПЕРАТУРА В ПОМЕЩЕНИИ — 18–20°С.

1. Утренняя зарядка в облегченной одежде.
2. Умывание водой с постепенным снижением температуры от 28°С до 18°С. Дети старше 2-х лет самостоятельно моют лицо, шею и руки до локтя.
3. Полоскание рта (дети 2—3-х лет), горла (дети старше 4-х лет) кипяченой водой комнатной температуры после приема пищи.
4. Дневной сон в хорошо проветренной спальне.
5. Воздушные ванны с растиранием кожи сухой махровой варежкой после дневного сна.
6. Прогулки 2 раза в день при температуре от 30°С до –15°С (суммарное время пребывания на свежем воздухе 4–4,5 часа).
7. В летнее время пребывание под лучами солнца — от 5–6 минут до 8–10 минут, 2–3 раза в день.
8. Контрастные ножные ванны дома, за 1,5 часа до ночного сна.
9. Ночной сон в хорошо проветренной спальне.

Редактор и дизайнер – воспитатель А.С.Сюваткина.

Данный выпуск газеты подготовлен с использованием литературы:
«Википедия», «Почемучка», «100 загадок и отгадок», «Об азбуке и алфавите» М.Задорнов